


Formation produits BESSEY



BESSEY Tools North America
Serre-joints de bord



Serre-joints de bord



Simply better.

Convertit rapidement les serre-joints à barre en fonte malléable ainsi que la plupart des serre-joints à barre standard de BESSEY® en des serre-joints de bord en trois points.

- ❑ Modèles BESSEY KT5-1 et 5-2
- ❑ Fonctionne avec une épaisseur de rail allant jusqu'à 1/2".
- ❑ Idéal pour coller les garnitures en bois sur les tables & plans de travail
- ❑ 5-1 sont bien tenus en place sur le rail du bras coulissant avec une vis à ailette
- ❑ 5-2 sont tenus en place par la pression exercée sur la pièce à usiner.
- ❑ Les broches doubles sur le 5-2 sont idéales pour pousser des moulages épais sur les bords incurvés.



Serre-joints de bord

EKT-55

Utilisation rapide & facile à une main

1. **Conception unique à double broche** – La broche extérieure agit sur les mâchoires carrées - broche intérieure avec coussinet rond.
2. **Mâchoires carrées** – Grandes mâchoires tendres pour une prise douce, antidérapante et non-marquante.
3. **Coussinet rond pivotant** – Avec revêtement plastique non-marquant appliquant la pression sur les bords
4. **Construction aluminium** – Solide et léger, pour des années de service



Serre-joints de bord



Simply better.

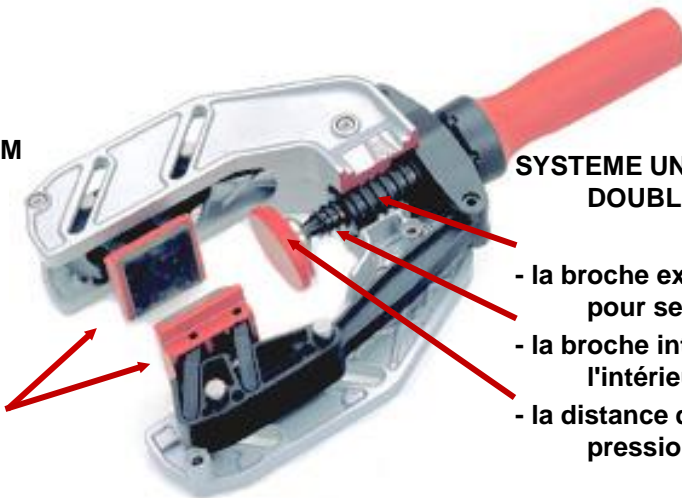
EKT-55

Système unique de broche à double action pour une utilisation rapide et facile à une main.

- ❑ Au fur et à mesure que le poignée tourne, la broche avance
- ❑ Lorsque la pression s'exerce, les mâchoires se ferment contre le bord
- ❑ Un authentique serre-joint à une main
- ❑ Pression de serrage max 500 lbs.
- ❑ Épaisseur max de la table/plan de travail - 2-1/8"

LEGER
CADRE EN ALUMINIUM

GRANDES
MÂCHOIRES
COUSSINETS
DOUX
ANTIDERAPANTS



SYSTEME UNIQUE DE BROCHE A
DOUBLE ACTION



- la broche extérieure active les bras pour serre la surface
- la broche intérieure pousse vers l'intérieur et contre le bord
- la distance d'action du tampon de pression pivotant est de 1-3/4"




Serre-joints de bord

Série KF

- ❑ Utilisation facile à une main
- ❑ Les mâchoires à ressort se fixent automatiquement sur la pièce à usiner
- ❑ Poignée en bois confortable et ergonomique
- ❑ 2 modèles disponibles
 - ❑ KF2 - avec épaisseur de gorge 3" & épaisseur max de la pièce à usiner de 2"
 - ❑ KF2 - avec épaisseur de gorge 4-1/3" & épaisseur max de la pièce à usiner de 3"
- ❑ Épaisseur minimale de la pièce à usiner de 1/2" pour les deux modèles.



épaisseur de la pièce à usiner



Serre-joints de bord




Simply better.

B-EC3

Cadre en C léger en fonte malléable avec trois broches indépendantes et réglables.

- ❑ Profondeur de gorge nominale 2-1/2"
- ❑ Capacité de serrage nominale 2-1/2"
- ❑ Limite de charge de 300 lbs



Merci de votre attention!

BESSEY Tools North America